



**info**OGM  
veille citoyenne

# Rapport financier 2016

(Validé en Assemblée Générale  
le 23 mars 2017)

Réalisé à Montreuil en février 2017

Ce point nous permet, comme tous les ans, de rendre compte de la situation financière et comptable de l'année. Ce document abordera les points majeurs de l'année 2016 qui se caractérisent par un résultat positif de 1 484 €. Vous trouverez aussi en annexe une version simplifiée des informations de 2015, de 2016 et une présentation d'un budget pour 2017 qui vous permettra rapidement l'accès aux principaux agrégats des années considérées.

## Table des matières

Les grands chiffres : un résultat 2016 positif de 1 484 €.....	3
Résultat 2016.....	3
Produits constatés d'avance.....	3
Campagne de financement participatif.....	3
Bilan et Report à nouveau.....	3
Bilan simplifié 2016.....	4
Les produits et les charges 2016.....	5
Évolution des produits et charges des précédentes années.....	5
Les produits.....	6
Subventions.....	6
Détails des bailleurs et des subventions de 2016.....	6
Tableau des principales recettes et des financements et évolution pour l'année 2016.....	7
Chiffre d'affaires.....	7
Recettes associatives de l'association.....	7
Autres recettes de l'association.....	8
Les charges.....	9
Masse salariale.....	9
Autres postes de dépenses.....	9
Coûts par projets, détail.....	9
Bénévolats.....	11
Conclusion.....	11

# Les grands chiffres : un résultat 2016 positif de 1 484 €

## Résultat 2016

L'exercice 2016 affiche un résultat positif de 1 484 €, en baisse par rapport aux précédentes années, où ils s'élevaient à des montants respectifs de 14 160 € pour 2015 et 6 041 € pour 2014.

## Produits constatés d'avance

Comme les années passées, nous avons eu recours à une logique de produits constatés d'avance (PCA) afin de rendre compte des produits de 2016 sur 2017. Cette année, trois allocations de subventions sont concernées ainsi que 10 744 € d'abonnements sur les futurs numéros du journal et 520 € d'adhésions pour l'année 2017.

Le PCA sur les subventions, à hauteur de 199 000 €, se retrouvera majoritairement sur l'année 2017, mais également en partie jusqu'en 2019. Ce PCA porte sur une subvention établie en 2015 pour une durée de 3 ans à raison de 70 000 € par an de la Fondation Charles Léopold Mayer (FPH). On a donc 70 000 € pour 2017. La seconde est une subvention de 2016 pour une durée de 3 ans à cheval sur quatre années civiles : 2016, 2017, 2018 et 2019. Il s'agit des 115 000 € restants de la subvention de 150 000 € accordée par la Fondation Buffard (hébergée par la Fondation de France), pour lesquels 55 000 € sont attribués à l'année 2017. Enfin, une convention sur trois ans a été établie début 2016 avec la fondation Un Monde par Tous, à hauteur de 21 000 € par an. On a donc encore 7 000 € pour 2017 et 7 000 € pour 2018.

## Campagne de financement participatif

En 2016 nous avons effectué une campagne de financement participatif. La somme demandée était de 25 000 €, nous permettant de lancer une nouvelle maquette du journal et de développer la distribution du journal d'Inf'OGM. La campagne de financement participatif fut un succès, avec 25 950 € récoltés. Le dépassement étant dédié à la réalisation du mini guide sur les OGM, qui sortira au printemps 2017, cette somme de 950 € est donc affectée à 2017. Sur les 25 000 € demandés au départ, 2 000 € sont dédiés à la recherche de points de distribution pour accroître notre visibilité. Ce travail ayant débuté en 2017, cette somme de 2 000 € est pour 2017. Enfin, la somme allouée à la recherche iconographique est répartie de la façon suivante : 2 000 € pour 2016 et 1 000 € pour 2017. Soit un PCA lié à la campagne de financement participatif d'un montant de 3 950 €.

## Bilan et Report à nouveau

Le tableau suivant présente l'évolution sur les 7 dernières années du report à nouveau et du résultat.

	Au 1er janvier 2017	Au 1er janvier 2016	Au 1er janvier 2015	Au 1er janvier 2014	Au 1er janvier 2013	Au 1er janvier 2012	Au 1er janvier 2011
<i>Report à nouveau année n</i>	123 994 €	122 507 €	108 347 €	102 306 €	93 129 €	79 589 €	46 138 €
<i>Résultat de l'exercice n-1</i>	+ 1 487 €	+ 14 160 €	+ 6 041 €	+ 9 177 €	+ 13 540 €	+ 33 739 €	- 2 477 €

Ce résultat de 1 487 € sera affecté au fonds associatif sauf avis contraire de l'Assemblée Générale 2017.

En considérant les reports à nouveaux antérieurs de 122 507 €, le montant des réserves au début de 2017 (en incluant le résultat 2016) s'établit à un montant de 123 994 €.

A ces éléments, il faut ajouter les « Provisions pour risques et charges » de 21 954 € qui ont été mises de côté depuis plusieurs années, pour prévenir de futurs éventuels licenciements économiques. Il n'y aura pas d'affectation supplémentaire sur cette « Provisions pour risques et charges » car il n'y a pas de plan de licenciement économique en cours et il est délicat de mettre une somme conséquente en provision pour des risques qui ne sont pas encore discutés. Cependant, en début d'année 2016, 12 246 € ont été ponctionnés pour une mise en provision pour indemnités de fin de carrière (IFC). Cette initiative fait suite au rapport sur l'IFC envoyé par notre cabinet comptable, le cabinet Loizillon, en fin d'année 2015. Ce montant a été ré-évalué fin 2016, et s'élève désormais à 13 207 €.

## Bilan simplifié 2016

<b>Actif</b>			
	<b>2016</b>	<b>2015</b>	<b>2014</b>
<b>Immobilisations</b>			
Achat de matériels	2 532 €	2 590 €	2 212 €
<b>Stocks (livres DVD,...)</b>	5 077 €	7 829 €	7 453 €
<b>Créances</b>	805 €	343 €	4 959 €
<b>Subvention à recevoir</b>	205 291 €	159 638 €	76 550 €
<b>Disponibilité, trésorerie</b>	208 441 €	190 457 €	195 453 €
<b>Charges constatées avances</b>	3 762 €	1 595 €	398 €
<b>Total Actif</b>	<b>425 909 €</b>	<b>362 451 €</b>	<b>287 553 €</b>

La baisse du stock au 31/12/2016 à 5 077 € par rapport au 31/12/2015 à 7 829 € découle surtout de l'absence de production de brochure ou mini-guide en 2016. Une distribution sur l'année écoulée d'une partie de ce qu'il reste des deux mini guides a été effectué. Il y a également eu une réévaluation des valeurs marchandes des stocks, suite au constat de la non-conformité des coûts d'achat pour certains ouvrages. Seul changement en 2016, la mise en vente à l'unité de la nouvelle formule du journal d'Inf'OGM, dont le premier numéro est paru en juillet.

La ligne « Subventions à recevoir » est élevée du fait de la convention avec la Fondation de France qui prend fin courant 2019 et pour laquelle il nous reste 115 000 € à recevoir, ainsi que de la convention avec la FPH signée début 2015 pour 3 ans et pour laquelle il nous reste 70 000 € à recevoir.

Les charges constatées d'avance sont plus élevées que les années précédentes dû à la réception de la facture du loyer de janvier en décembre et celle de l'impression et le routage du journal de janvier-février 2017 à la même date.

<b>Passif</b>			
	<b>2016</b>	<b>2015</b>	<b>2014</b>
<b>Fonds associatifs et réserves</b>	123 991 €	122 507 €	108 347 €
<b>Provisions risques et charges</b>	35 161 €	34 200 €	34 200 €
<b>Fonds dédiés</b>			
<b>Avances</b>			
<b>Dettes fournisseurs</b>	12 467 €	11 227 €	14 301 €
<b>Autres dettes (personnel, social, taxes)</b>	37 518 €	35 394 €	40 519 €
<b>Produits constatés d'avance</b>	216 772 €	159 123 €	90 166 €
<b>Total Passif</b>	<b>425 909 €</b>	<b>362 451 €</b>	<b>287 533 €</b>

Les dettes sont supérieures à l'an passé et font surtout état des charges de personnels liées aux salaires du dernier trimestre 2016 réglées en janvier 2017, comme chaque année. Les produits constatés d'avance ont été expliqués plus haut, et sont majoritairement dus aux subventions à recevoir, aux abonnements et adhésions perçues en 2016 pour 2017, ainsi que la part du crowdfunding affectée à 2017.

## Les produits et les charges 2016

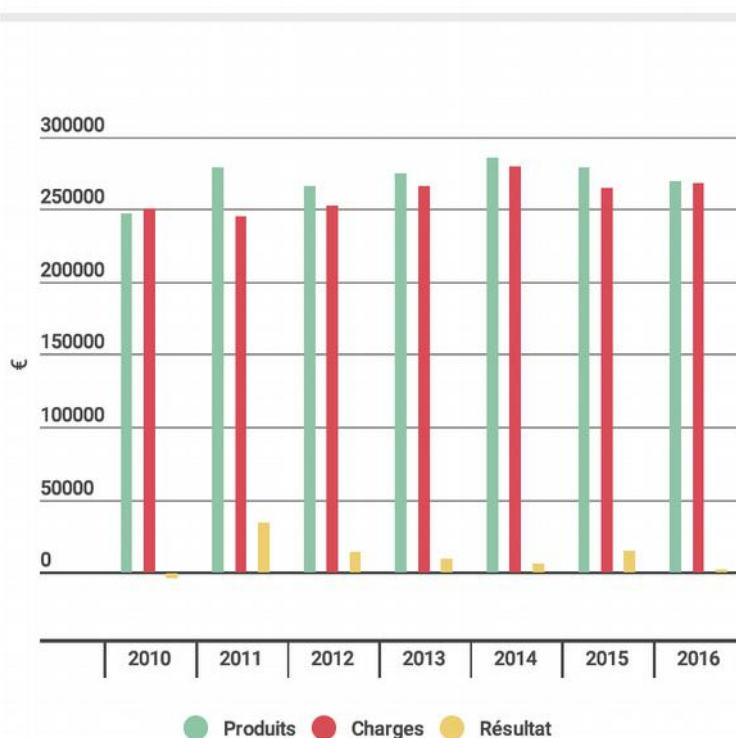
Pour 2016, le total des produits est de 269 510 € alors qu'il était de 278 939 € en 2015 et celui des charges de 268 026 € en 2016 contre 264 779 € en 2015.

	2016	2015	2014	2013	2012	2011	2010
<b>Produits</b>	269 510 €	278 939 €	285 008 €	274 736 €	265 909 €	278 522 €	247 000 €
<b>Charges</b>	268 026 €	264 779 €	278 967 €	265 559 €	252 369 €	244 782 €	250 000 €

L'augmentation des charges en 2016 par rapport à 2015 est due à plusieurs facteurs, comme une légère hausse des charges salariales, une hausse des frais liés au journal Inf'OGM et sa nouvelle maquette, les coûts liés à la campagne de financement participatif et la baisse de nos stocks. A contrario, on note une baisse du loyer et des charges locatives. En 2015, les lignes de dépenses du loyer et des charges locatives comprenaient la part des structures présentes avec nous dans l'ancien local auxquelles nous refacturons ces dépenses. En 2016, nous n'avons que notre part du nouveau local, dont le loyer et les charges sont plus élevées. Mais ceux-ci ne transparaissent pas dans le bilan financier.

Concernant la baisse des produits, elle montre essentiellement la baisse des subventions publiques (-31%) et privées (-5%), où on observe qu'il est de plus en plus difficile de trouver des financements pour les associations dans le public, et que les financements privés sont désormais plus sollicités qu'auparavant. En revanche, on observe une très forte augmentation des recettes liées aux dons (+238%), grâce à la campagne de financement participatif (25 950 €), et une hausse des recettes liées aux abonnements qui ont presque doublées (+78%), compensant les dépenses liées au nouveau format du journal Inf'OGM (+62%, pour 5 numéros publiés en 2016 au lieu de 6).

### Comparatif produits/charges 2010-2016



### Évolution des produits et charges des précédentes années

	2016	2015	2014	2013	2012	2011
<b>Produits exploitation</b>	233 455 €	267 694 €	276 402 €	264 822 €	264 006 €	271 259 €
<b>Charges exploitation</b>	267 993 €	264 214 €	278 794 €	264 887 €	255 285 €	243 915 €
<b>Résultat exploitation</b>	- 34 538 €	3 480 €	- 2 392 €	- 65 €	32 784 €	28 044 €
<b>Produits financier</b>	748 €	786 €	1 352 €	1 599 €	1 692 €	998 €
<b>Charges financières</b>	0 €	0 €	0 €	0 €	15 €	0 €
<b>Résultat financier</b>	748 €	786 €	1 352 €	1 599 €	1 677 €	988 €
<b>Produits exceptionnels</b>	35 307 €	10 460 €	7 255 €	8 316 €	4 647 €	6 265 €
<b>Charges exceptionnelles</b>	33 €	505 €	0 €	389 €	1 099 €	627 €
<b>Résultat exceptionnel</b>	35 274 €	9 955 €	7 255 €	7 926 €	3 548 €	5 638 €

En 2016, le résultat d'exploitation est en forte baisse, traduisant la baisse des subventions privées, des subventions publiques. Cela s'explique par l'arrêt du jeu d'écriture lié à la fin de la refacturation aux structures présentes avec nous dans le précédent local. Cette forte baisse se compense par la hausse du résultat exceptionnel, que l'on doit au succès de la campagne de financement participatif.

# Les produits

## Subventions

L'enveloppe des subventions pour 2016 s'est élevée à 20 500 € de fonds publics auxquels s'ajoutent les 6 434 € des aides à l'emploi, et 180 438 € de fonds privés contre respectivement 27 345 € et 189 408 € en 2015 (voir annexe 1).

Par ailleurs, en ce qui concerne les aides à l'embauche PME et les aides CUI-CAE, il faut noter que nous ne bénéficions en 2016 que des aides à l'embauche PME à hauteur de 400 € et des aides CUI-CAE à hauteur de 6 034 €. Les aides CUI-CAE s'arrêteront en mars 2017 à la fin de la période de deux ans d'aides réglementaires et les aides à l'embauche PME font suite au recrutement de deux salariées remplissant les conditions dans le cadre de remplacement de postes.

Le montant total des subventions est donc de 207 372 € pour 2016 alors qu'il était de 225 500 € pour 2015.

### Détails des bailleurs et des subventions de 2016

Bailleurs	Montants	Projets
Aides à l'embauche PME	400 €	Transversal
Emploi CUI-CAE	6 034 €	Transversal
<b>Total Emplois Aidés</b>	<b>6 434 €</b>	
<b>Subventions publiques</b>		
Ministère de l'agriculture - Députés verts	5 000	Journal et site
Députée EELV B. Allain	2 000	Restauration Collective
Député EELV N. Mamère	2 000	Veille Juridique
Mairie de Paris	1 500	Restauration Collective
MEDDE	7 000	Journal et site
Sénateur D. Gattolin	3 000	Journal et site
<b>Total Subventions publiques</b>	<b>20 500 €</b>	
<b>Subventions privées</b>		
Ass. Collectivités sans OGM	5 000	Newsletter Elu(e)s
Biocoop	10 000	VCI S
Bjorg Bonnetterre (ex Distriborg)	5 000	Transversal
Fondation Buffard (FdF)	50 000	Transversal
Fondation Humus	3 000	VCI S
FPH	80 000	Transversal
Goldsmith	10 000	Transversal
Fondation Léa nature	7 500	Journal et site - Planisphère
Res'OGM Info (News Letter)	938	Newsletter Elu(e)s
Satoriz	2 000	VCI S
Un Monde par tous	7 000	Journal et site
<b>Total Subventions Privées</b>	<b>180 438 €</b>	
<b>Total subvention 2016</b>	<b>207 372 €</b>	

Au 31 décembre 2016, il n'y avait presque aucun retard de versement concernant ces financements, il ne manquait que le versement de la subvention accordée par Bjorg Bonnetterre (ex Distriborg) en raison d'une signature de convention en fin d'année.

## Tableau des principales recettes et des financements et évolution pour l'année 2016

	2016	2016 (% au total)	2016 (% variation)	2015	2015 (% au total)	2015 (% variation)	2014	2014 (% au total)
Aide Emploi	6 434 €	2,39	12,0%	5 747 €	2,06	-43,9%	10 250 €	3,60
Subventions publiques	20 500 €	7,61	-25,0%	27 345 €	9,80	-19,1%	33 800 €	11,86
Subventions privées	180 438 €	66,95	-4,7%	189 408 €	67,90	22,9%	154 126 €	54,08
Recettes INF'OGM	62 139 €	23,06	10,1%	56 440 €	20,23	-17,7%	68 577 €	24,06
Cotisations	11 450 €	4,25	-5,8%	12 150 €	4,36	7,8%	11 270 €	3,95
Bulletins	10 211 €	3,79	78,3%	5 726 €	2,05	-16,6%	6 862 €	2,41
Interventions	2 521 €	0,94	-45,1%	4 595 €	1,65	-22,5%	5 930 €	2,08
Publications et brochures Inf'OGM	1 209 €	0,45	-81,8%	6 637 €	2,38	293,7%	1 686 €	0,59
Autres publications	565 €	0,21	-20,0%	706 €	0,25	-6,6%	756 €	0,27
Dons	35 307 €	13,10	237,5%	10 460 €	3,75	44,2%	7 255 €	2,55
Autres recettes	876 €	0,32	-94,6%	16 166 €	5,79	-53,6%	34 818 €	12,22
PCA/fds Dédiés	0 €	0,00	0,0%	0 €	0,00	-100,0%	18 256 €	6,41
<b>Total</b>	<b>269 510 €</b>	<b>100,00</b>	<b>3,4%</b>	<b>278 939 €</b>	<b>100,00</b>	<b>-2,1%</b>	<b>285 008 €</b>	<b>100,00</b>

### Chiffre d'affaires

Le chiffre d'affaires de l'association se calcule avec la vente des différents ouvrages proposés sur notre boutique et les recettes liées aux abonnements et ventes à l'unité du journal ainsi que les interventions. Les ventes d'ouvrages qui sont proposés sur notre boutique ont généré des recettes de 1 774 €, en baisse de 75 % sur un an. En cause, l'absence de nouvel ouvrage proposé à la vente contrairement à 2015, où la sortie du mini guide climat a bien aidé les ventes en fin d'année. Concernant les abonnements ou les ventes à l'unité du journal (la vente à l'unité n'étant proposée sur la boutique en ligne d'Inf'OGM que depuis juillet 2016 et la sortie de la nouvelle formule du journal), la progression est importante et n'a jamais été aussi élevée avec des recettes qui ont presque doublé (+78%) pour atteindre plus de 10 000 €. Enfin, pour les recettes générées par les interventions, elles ont baissé de 45 % pour un total pour 2016 de 2 521 €. Elles sont fluctuantes chaque année, mais de façon globale à la baisse.

Le chiffre d'affaires pour 2016 est donc en légère baisse par rapport à 2015 avec respectivement 14 505 € en 2016 et 15 163 € en 2015. On notera cependant une belle augmentation des abonnements grâce notamment à la communication autour de la nouvelle maquette du journal Inf'OGM. A noter que la forte baisse pour les ventes de publications Inf'OGM, causée par l'absence de nouvelle brochure publiée cette année, est aussi due au temps plus important consacré à la nouvelle maquette du journal Inf'OGM, passé de 12 pages à 32 pages.

### Recettes associatives de l'association

Les cotisations pour la veille juridique et les adhésions sont à peu près identiques d'une année sur l'autre avec une légère baisse en 2016, cependant les dons qui avaient déjà augmenté l'an dernier ont été gonflés par la campagne de financement participatif qui a rapporté presque la totalité de la hausse entre 2015 (10 460 €) et 2016 (35 307 €), ce qui démontre tout de même que les dons auraient au minimum été constants sans cette campagne. Les « recettes associatives », qui rassemblent les cotisations, les adhésions et les dons, ont augmenté de 22 610 € pour 2015 à 46 757 € pour 2016.



## Autres recettes de l'association

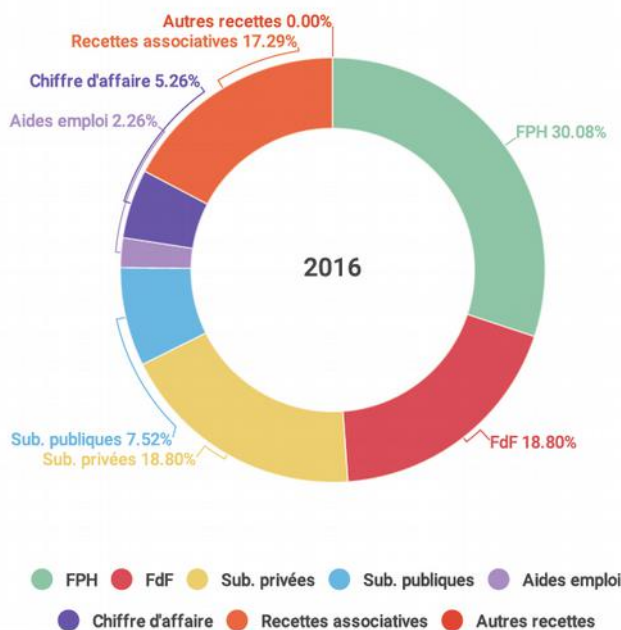
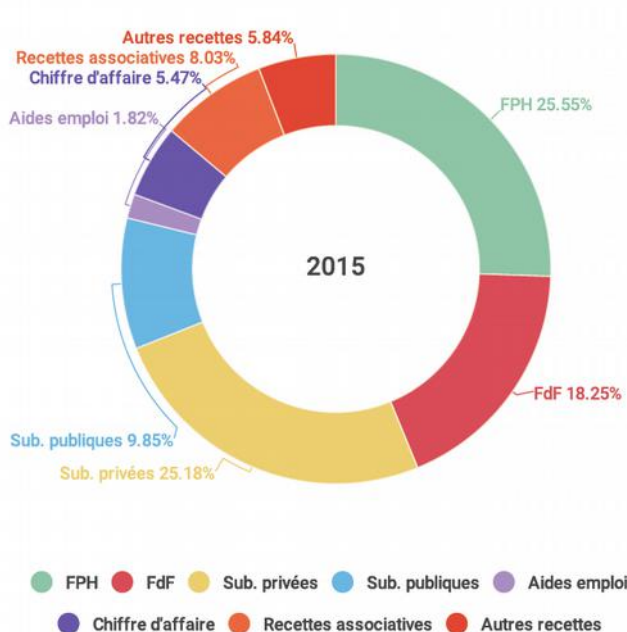
Les impôts sur les bénéfices financiers sont en baisse année après année (60 € à 33 €). Ils viennent de nos comptes rémunérés au Crédit Coopératif et ils découlent d'intérêts moindres pour 2016. De plus, nous reversons 25 % d'une partie de ces intérêts sur les Fonds de la Nef pour l'entraide associative.

Les recettes d'Inf'OGM sont donc en légère baisse par rapport à 2015. Les subventions publiques vers le secteur associatif se font de plus en plus rare et les fondations ou entreprises finançant les associations sont de plus en plus sollicitées, subissant le rabattement des demandes de financement public vers le privé.

Il est également difficile pour Inf'OGM de résoudre le problème de financement de l'association via les ventes, notamment d'abonnements. L'augmentation des abonnés est un problème permanent qui nous a apporté pour la fin 2016 un bilan satisfaisant mais il reste à voir si cette tendance va se poursuivre sur la durée. L'objet de l'association reste spécifique et difficilement abordable au grand public mais le travail actuel pour que l'information soit accessible à tous est pour l'instant fructueux. Le coût de l'abonnement individuel et des organisations a augmenté, passant de 20 € pour les particuliers et 120 € pour les organisations à respectivement 30 et 140 €. Ceci explique pour partie la hausse des recettes pour les abonnements, l'autre partie étant une croissance des abonnements liée partiellement au financement participatif.

Globalement, les schémas ci-dessous montrent que la somme des recettes hors subventions est passée de 21 % à près de 25 % en 2016. Il montre aussi, a contrario, que nous dépendons encore à 75 % des subventions (dont près de 50 % pour seulement deux d'entre elles en 2016, contre 44 % en 2015). Le souhait de diversifier nos sources de financement n'est pas encore atteint.

## Répartition des produits Inf'OGM





## Les charges

Le montant total du budget 2016 de l'association Inf'OGM s'élève à 268 026 € contre 264 779 € pour 2015. Le budget est légèrement plus élevé et globalement, en dehors des frais de personnels qui ont augmenté et sont expliqués ci-après, les autres postes de dépenses ont été plus faibles.

## Masse salariale

Les frais de personnels sont passés de 195 182 € en 2015 et 205 512 € en 2016 (+ 5,5 %). Cette hausse est notamment due à l'embauche d'une personne pour un remplacement de congé maternité et à des salariés présents tout au long de l'année sur les postes administratifs et de communication, ce qui n'était pas le cas en 2015. Il y a également eu la mise en place de la mutuelle professionnelle pour une partie des salariés, nouvelle obligation légale depuis le 1<sup>er</sup> janvier 2016.

Les frais de personnels représentent une part très importante dans le budget de l'association, représentant 76 % du budget total, en légère hausse par rapport aux années précédentes (entre 72 % et 75%).

## Autres postes de dépenses

La baisse des amortissements, qui s'élèvent à 1 066 €, provient essentiellement du fait que les coûts de plusieurs immobilisations ont été entièrement amortis, et ce malgré l'investissement dans l'achat d'un ordinateur en mai 2016.

La baisse du stock au 31/12/2016 à 5 077 € par rapport au 31/12/2015 à 7 829 € découle surtout de l'absence de production de brochure ou mini guide en 2016. Il a été effectué également une réévaluation des valeurs marchandes des stocks, qui n'étaient pas conformes aux coûts d'achat pour certains ouvrages, et une distribution d'une partie de ce qu'il reste en stock des deux mini guides. En 2016, il y a donc eu peu de ventes, en raison de l'absence de nouveautés sur notre boutique, à l'exception de la mise en vente à l'unité de la nouvelle formule du journal d'Inf'OGM, dont le premier numéro est paru en juillet 2016.

Les services et l'activité de l'association sont passés de 54 536 € pour 2015 à 46 395 € pour 2016. Malgré la hausse du coût de production du journal dû à son nouveau format (quand nous n'avons produits 5 numéros en 2016 au lieu de 6 numéros habituellement), cette baisse d'une année sur l'autre est importante et est majoritairement due à la gestion du loyer de l'ancien local qui s'est arrêtée en mai 2015 (compensée par une baisse des recettes liées à la refacturation auprès des autres structures locataires).

## Coûts par projets, détail

### 1. Le journal et le site internet (157 000 €)

Les frais directement liés au journal et au site internet ont été plus élevés en 2016 qu'en 2015. En cause, l'élaboration de la nouvelle maquette du journal. En effet, ce nouveau format sur 32 pages en couleur en lieu et place des 12 pages (majoritairement en noir et blanc) de la précédente version est bien entendu plus cher à imprimer et à router. Il y a également eu un gain conséquent d'abonnés sur l'année, ce qui a pour effet d'augmenter les dépenses liées au routage et à l'envoi de ces journaux. Mais il faut tout de même faire remarquer que les recettes liées au journal compensent au minimum l'ensemble des frais spécifiquement liés au journal en dehors des frais de personnel pour le temps consacré à ce projet.

### 2. La veille citoyenne d'informations sur les semences (58 000 €)

Ce projet, en partenariat avec le Réseau Semences Paysannes (RSP), fait donc l'objet d'une convention entre nos deux structures. Il y a un reversement de la part d'Inf'OGM envers le RSP au prorata du temps de travail effectif passé sur le projet, et en fonction des financements spécifiquement alloués à ce projet. Le projet n'ayant eu que trop peu de financement spécifiques, seulement un peu plus de 3 500 € ont été reversés au RSP. Ce projet a très peu de dépenses spécifiques hormis les frais de personnels liés au projet et des déplacements ponctuels en France.

### 3. La veille juridique et la newsletter élu-e-s (19 000 €)

Ce projet a très peu de dépenses spécifiques hormis les frais de personnels liés au projet et des déplacements ponctuels en France et en Europe.

### 4. La veille Europe (6 500 €)

Ce projet a également très peu de dépenses spécifiques hormis les frais de personnels liés au projet et des déplacements ponctuels en France et en Europe.

### 5. La restauration collective (8 000 €)

Ce nouveau projet, qui a duré quelques mois a eu très peu de dépenses spécifiques hormis les frais de personnels liés au projet dont les indemnités propres à la stagiaire (1 750 €) qui a été embauchée et affectée à ce projet.

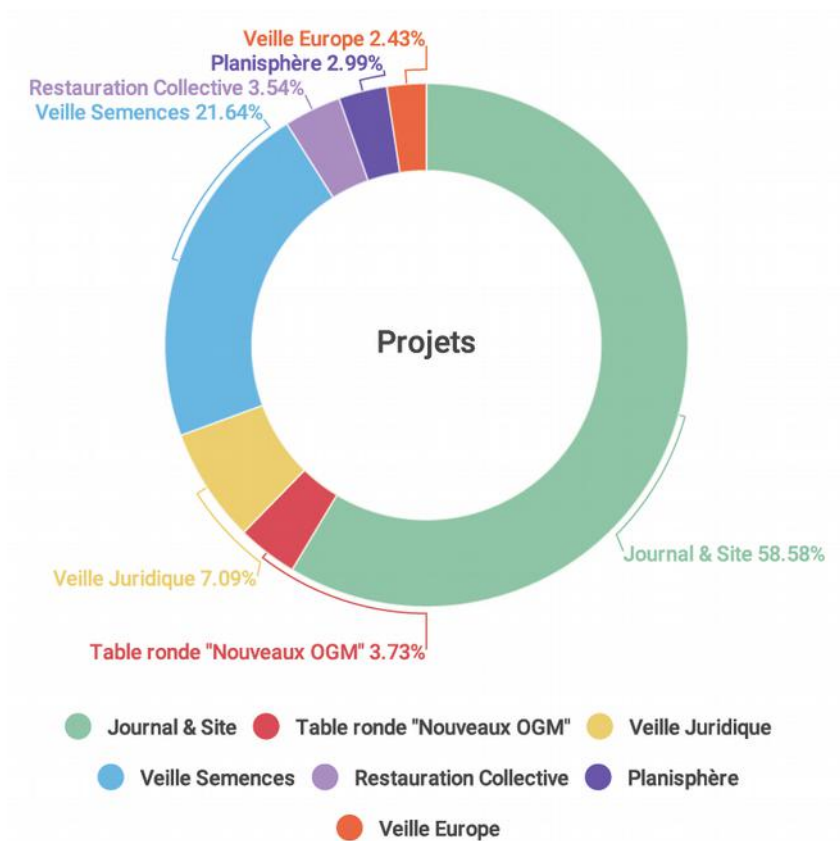
### 6. Le planisphère (9 500 €)

Ce nouveau projet, initié en 2016 et qui sera développé ultérieurement, a pour objectif de donner un aperçu de la réglementation en matière d'étiquetage dans le monde, entre autres indicateurs... Il s'agit ici essentiellement de frais de personnels liés au projet ainsi que les frais liés au développement de l'outil cartographique cliquable permettant de visualiser les informations souhaitées sur un support adéquat.

### 7. La table-ronde sur les nouveaux OGM (10 000 €)

La table ronde qui s'est déroulée début mai fait suite à celle ayant eu lieu l'an passé sur les nouvelles techniques. Elle a regroupé de nombreuses structures, et nous avons obtenu une enveloppe spécifique de la FPH pour ce projet à hauteur de 10 000 €. Cet argent a servi à l'organisation technique de la journée ainsi que les frais de personnel pour l'ensemble du travail effectué par les salariés sur ce projet, et une partie a été reversée au RSP, partenaire d'Inf'OGM sur ce projet.

## Répartition des coût des projets Inf'OGM 2016



## Bénévolats

Ces chiffres financiers que nous venons de commenter sont issus du bilan de notre cabinet comptable Tizorin-Loizillon et ne reflètent pas le temps de bénévolat des administrateurs et autres bénévoles d'Inf'OGM. Un décompte grossier de ce temps, nous amène à environ 1 659 heures (237 jours) soit 37 432 € avec environ un tiers des heures sur la base du smic horaire brut et les deux autres tiers sur la base de trois fois le smic horaire brut compte tenu de la qualification d'expertise des sujets sur lesquels les bénévoles prennent part. Cette dernière partie est en augmentation en raison de la part plus importante de bénévoles impliqués dans l'élaboration de la nouvelle formule du journal Inf'OGM.

## Conclusion

L'année 2016 marque encore le pas comme les années passées et le délai de l'acquisition des subventions nous a encore approché des réserves en fin d'année. Mais les dons de fin d'année et les dernières validations d'attribution de subvention ont permis de finir l'année juste en excédent avec un résultat de + 1 484 €.

Le budget 2017 n'est pas encore bouclé en termes de recettes et comme lors des années passées, il faudra rester vigilant. Sur notre budget de 320 000 €, nous avons 259 000 € de financements privés ou publics à trouver. 156 500 € sont déjà acquis et 32 500 € sont déjà en cours de finalisation avec un avis plutôt favorable. Pour les 70 000 € restants, en cours de recherche, nous ne disposons pour l'instant d'aucun retour.

## Annexe 1 : Budget réalisé 2015 & 2016 Inf'OGM (en euros)

### Budgets réalisés 2015 & 2016 de l'association (en euros)

CHARGES	Montant en euros (2015)	Montant en euros (2016)	PRODUITS	Montant en euros (2015)	Montant en euros (2016)
<b>60 – Achats</b>	<b>3 918 €</b>	<b>10 120 €</b>	<b>70 – Ventes de produits finis, prestations de services, marchandises</b>	<b>33 040 €</b>	<b>14 623 €</b>
Prestations de services	3 186 €	6 635 €	Abonnements	5 725 €	10 211 €
Achats matières et fournitures	71 €	71 €	Ventes ouvrages	7 830 €	1 891 €
Autres fournitures	661 €	3 414 €	Interventions	4 595 €	2 521 €
<b>61 – Services extérieurs</b>	<b>22 914 €</b>	<b>15 212 €</b>	Refacturation 2B	14 890 €	0 €
Locations	16 367 €	9 562 €	<b>74 – Subventions d'exploitation</b>	<b>222 499 €</b>	<b>207 371 €</b>
Charges locatives	5 511 €	4 964 €	Etat : précisez le(s) ministère(s) sollicité(s)	0 €	0 €
Assurance	882 €	638 €	Ministère MEDDE/MEEM	7 000 €	7 000 €
Documentation	24 €	39 €	Réserve parlementaire	19 500 €	12 000 €
Frais colloques	130 €	9 €	Région(s)	845 €	0 €
<b>62 - Autres services extérieurs</b>	<b>31 624 €</b>	<b>31 182 €</b>	Emploi Aidés	5 747 €	6 434 €
Rémunérations intermédiaires et honoraires	7 754 €	9 885 €	Départements	0 €	0 €
Frais de communication	230 €	348 €	Communes : Paris	0 €	1 500 €
Fabrication bulletin	3 619 €	5 955 €	Fonds européens	0 €	0 €
Impressions, Photocopies	509 €	907 €	<b>Fonds privés</b>	<b>189 407 €</b>	<b>180 437 €</b>
Impressions, Brochures & Ouvrages	3 619 €	0 €	FPH	70 000 €	80 000 €
Dons	83 €	220 €	FdF	50 000 €	50 000 €
Voyages & Déplacements	1 501 €	1 402 €	Fondation Goldsmith	20 000 €	10 000 €
Frais réunions associatives	4 479 €	2 870 €	Léa Nature	7 500 €	7 500 €
Frais missions	3 670 €	2 895 €	Biocoop	10 000 €	10 000 €
Frais postaux	3 071 €	4 412 €	Un Monde par Tous	5 000 €	7 000 €
Frais télécom	1 327 €	544 €	Patagonia	2 657 €	0 €
Frais internet	564 €	494 €	Ass. Nat. Coll. Sans OGM	5 000 €	5 000 €
Frais bancaires	262 €	365 €	Distriborg/Bjorg Bonnetterre	5 000 €	5 000 €
Cotisations diverses	936 €	885 €	Fondation Lemarchand	3 000 €	0 €
<b>63 – Impôts et taxes</b>	<b>0 €</b>	<b>0 €</b>	Fondation Terra Symbiosis	5 000 €	0 €
<b>64 - Charges de personnel</b>	<b>197 893 €</b>	<b>205 513 €</b>	La Ferthé	0 €	0 €
Rémunération des personnels	141 931 €	150 555 €	Fondation Humus	2 000 €	3 000 €
Charges patronales	51 351 €	51 365 €	Satoriz	2 000 €	2 000 €
Formation	3 851 €	1 078 €	Rés'OGM Info	1 250 €	937 €
Mutuelle	0 €	1 614 €	Crédit Coopératif	1 000 €	0 €
Médecine du travail	760 €	901 €	<b>75 – Autres produits de gestion courante</b>	<b>22 613 €</b>	<b>46 768 €</b>
<b>65 – Autres charges de gestion courante</b>	<b>6 206 €</b>	<b>3 938 €</b>	Dons	10 463 €	35 318 €
			Adhésions	3 400 €	3 000 €
<b>67 – Autres charges financières</b>	<b>505 €</b>	<b>961 €</b>	Cotisations VJ	8 750 €	8 450 €
<b>68 – Dotation aux amortissements</b>	<b>1 663 €</b>	<b>1 067 €</b>	<b>76 – Produits financiers</b>	<b>786 €</b>	<b>748 €</b>
<b>69 – Impôts sur bénéfices</b>	<b>60 €</b>	<b>33 €</b>	<b>78 – Fonds dédiés</b>	<b>0 €</b>	<b>0 €</b>
<b>TOTAL DES CHARGES</b>	<b>264 783 €</b>	<b>268 026 €</b>	<b>TOTAL DES PRODUITS PREVISIONNELS</b>	<b>278 938 €</b>	<b>269 510 €</b>

Annexe 2 : Budget prévisionnel 2017 Inf'OGM (en euros)

Budget prévisionnel 2017 de l'association (en euros)

CHARGES	Montant en euros	PRODUITS	Montant en euros (acquis)	Montant en euros (en cours)
<b>60 – Achats</b>	<b>12 850 €</b>	<b>70 – Ventes de produits finis, prestations de services, marchandises</b>	<b>13 248 €</b>	<b>28 700 €</b>
Prestations de services	10 350 €	Abonnements	13 165 €	14 000 €
Achats matières et fournitures	500 €	Ventes ouvrages	25 €	12 300 €
Autres fournitures	2 000 €	Interventions	58 €	2 400 €
<b>61 – Services extérieurs</b>	<b>17 100 €</b>	<b>74 – Subventions d'exploitation</b>	<b>161 500 €</b>	<b>254 000 €</b>
Locations	10 000 €	Etat : précisez le(s) ministère(s) sollicité(s) MEM – DGPR	0 €	30 000 €
Charges locatives	6 100 €	Réserve parlementaire	9 000 €	9 000 €
Assurance	400 €	Région(s)	0 €	3 000 €
Documentation	300 €	Emploi Aidés	4 500 €	4 500 €
Frais colloques	300 €	Départements	0 €	2 000 €
<b>62 - Autres services extérieurs</b>	<b>54 150 €</b>	Communes	0 €	3 000 €
Rémunérations intermédiaires et honoraires	3 000 €	Fonds européens	0 €	0 €
Frais de communication	3 000 €	<b>Fonds privés</b>	<b>148 000 €</b>	<b>202 500 €</b>
Fabrication bulletin	10 000 €	FPH	70 000 €	70 000 €
Impressions, Photocopies	1 200 €	FdF	55 000 €	55 000 €
Impressions, Brochures & Ouvrages	5 000 €	Autres financements privés – VCI S	0 €	10 000 €
Dons	100 €	Biocash	1 500 €	1 500 €
Voyages & Déplacements	1 200 €	Léa Nature	0 €	7 500 €
Frais réunions associatives	5 500 €	Biocoop	0 €	15 000 €
Frais missions	15 700 €	Un Monde par Tous	7 000 €	7 000 €
Frais postaux	6 600 €	Ass. Nat. Coll. Sans OGM	5 000 €	5 000 €
Frais télécom	950 €	Bjorg Bonneterre	0 €	5 000 €
Frais internet	600 €	Triballat Noyal	5 000 €	5 000 €
Frais bancaires	400 €	Coredem	2 500 €	2 500 €
Cotisations diverses	900 €	Fondation Humus	0 €	3 000 €
<b>63 – Impôts et taxes</b>	<b>0 €</b>	Satoriz	2 000 €	2 000 €
<b>64 - Charges de personnel</b>	<b>223 900 €</b>	Autres financements privés	0 €	14 000 €
Rémunération des personnels	123 000 €			
Charges sociales / patronales	93 000 €			
Formation	4 900 €			
Mutuelle	2 000 €			
Médecine du travail	1 000 €			
<b>65 – Autres charges de gestion courante</b>	<b>10 500 €</b>	<b>75 – Autres produits de gestion courante</b>	<b>8 500 €</b>	<b>36 600 €</b>
Convention VCI Semences	9 900 €	Dons	6 800 €	26 000 €
Droit d'auteur	600 €	Adhésions	1 100 €	3 100 €
<b>68 – Dotation aux amortissements</b>	<b>1 400 €</b>	Cotisations	600 €	7 500 €
<b>69 – Impôts sur bénéfices</b>	<b>100 €</b>	<b>75 – Produits financiers</b>	<b>100 €</b>	<b>700 €</b>
<b>TOTAL DES CHARGES</b>	<b>320 000 €</b>	<b>TOTAL DES PRODUITS PREVISIONNELS</b>	<b>183 348 €</b>	<b>320 000 €</b>